

مبادئ أساسية لفهم فكرة الأعداد الكلية
Essential Principles to Understand
Whole Numbers

الوحدة الأولى
Unit 1

At home في المنزل



العلاقات المكانية (فوق - تحت)


Spatial Relationships (Over - Under)

فَوْقَ



تحت

فَوْقَ (أَعْلَى)



تَحْتَ (أَسْفَلَ)

تَحْتَ



فَوْقَ



ضَعْ عَلامَةَ ✓ على فوق





٤ ضَعْ عَلامَةَ عَلَى  تَحْتَ .



٥ اُرْسِمْ  فَوْقَ .



KuwaitMath.com

٦ اُرْسِمْ  تَحْتَ .





العلاقات المكانية (أمام - خلف)

Spatial Relationships (in Front of - Behind)

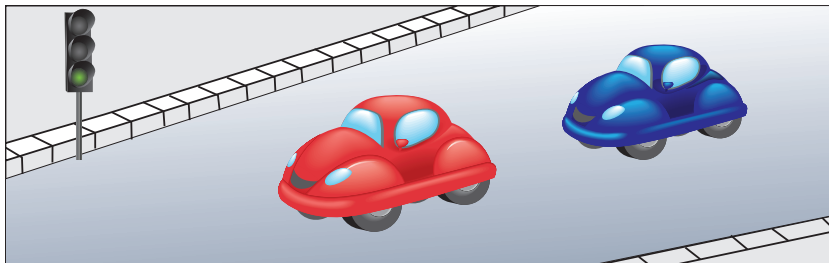


لَوْنِ الَّذِي يَقَعُ فِي
الَّذِي يَقَعُ فِي
الَّذِي يَقَعُ فِي
الَّذِي يَقَعُ فِي
الَّذِي يَقَعُ فِي
الَّذِي يَقَعُ فِي
الَّذِي يَقَعُ فِي
الَّذِي يَقَعُ فِي
الَّذِي يَقَعُ فِي
الَّذِي يَقَعُ فِي

لَوْنِ الَّذِي يَقَعُ فِي
الَّذِي يَقَعُ فِي
الَّذِي يَقَعُ فِي
الَّذِي يَقَعُ فِي
الَّذِي يَقَعُ فِي
الَّذِي يَقَعُ فِي
الَّذِي يَقَعُ فِي
الَّذِي يَقَعُ فِي
الَّذِي يَقَعُ فِي
الَّذِي يَقَعُ فِي



ضع علامة ✓ على الشيء الذي يقع في أمام.



4 أُرْسِمُ  أَمَامَ 



5 أُرْسِمُ  خَلْفَ 



6 أُرْسِمُ مَوْضِعَ  إِذَا تَحَرَّكَتَ إِلَى الْإِمامِ.



٧ أُرْسِمُ مَوْضِعَ ٠ إذا تَحَرَّكْتَ إِلَى الْخَلْفِ.



٨ أُرْسِمُ مَوْضِعَ ٠ إذا تَحَرَّكْتَ إِلَى الْأَمَامِ.



٩ أُرْسِمُ مَوْضِعَ ٠ إذا تَحَرَّكْتَ إِلَى الْخَلْفِ.



العلاقات المكانية (يمين - يسار)

Spatial Relationships (Right - Left)



١) أرسمُ 🍎 على الشجرة التي تقع على اليمين.

أرسمُ 🍏 على الشجرة التي تقع على اليسار.



١ ضَعُ عَلامَةً عَلَى  الَّتِي تَقَعُ عَلَى يَمِينِ .



٢ ضَعُ عَلامَةً عَلَى  الَّتِي تَقَعُ عَلَى يَسَارِ .




KuwaitMath.com




يَمِينِ



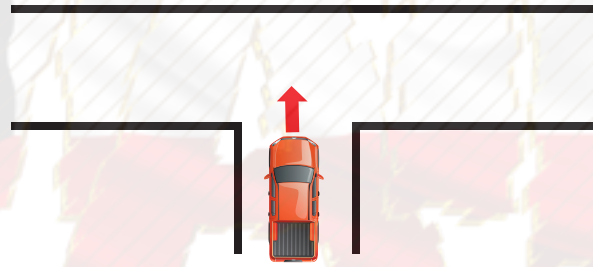
أُرْسِمُ



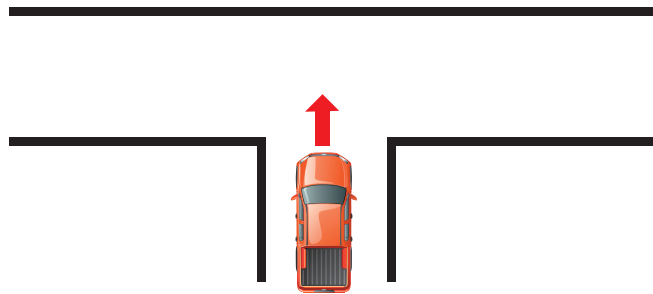
٥ أُرْسِمُ أَزْهَةً فِي يَسَارٍ .



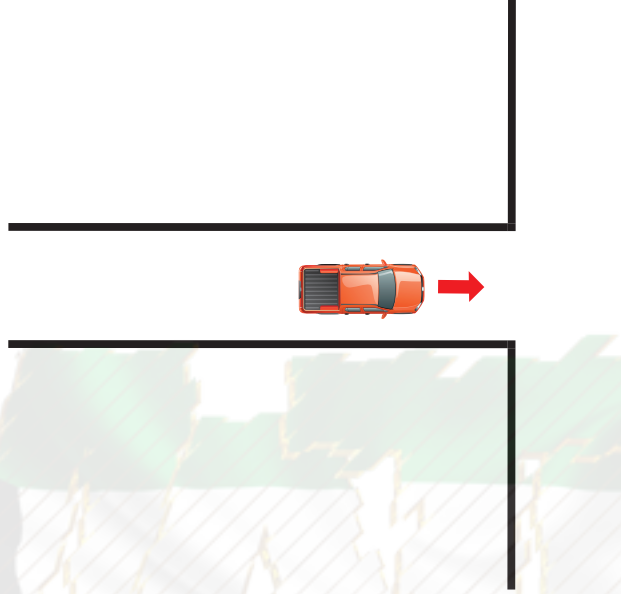
٦ أُرْسِمُ خَطًّا يُبَيِّنُ مَوْضِعَ سَيَّارَةٍ إِذَا تَحَرَّكَتْ إِلَى الْيَمِينِ .



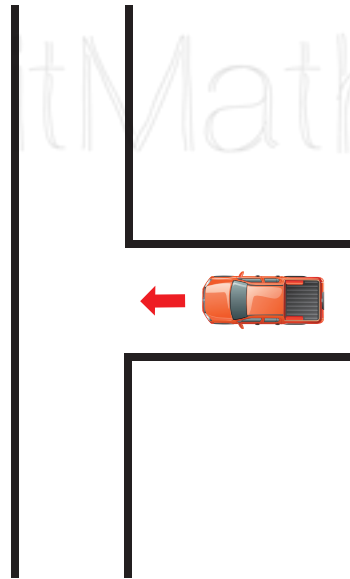
٧ أُرْسِمُ خَطًّا يُبَيِّنُ مَوْضِعَ سَيَّارَةٍ إِذَا تَحَرَّكَتْ إِلَى الْيَسَارِ .



٨ اُرْسَمِ خَطًّا يُبَيِّنُ مَوْضِعَ  إِذَا تَحَرَّكَتْ إِلَى الْيَمِينِ.



٩ اُرْسَمِ خَطًّا يُبَيِّنُ مَوْضِعَ  إِذَا تَحَرَّكَتْ إِلَى الْيَسَارِ.



العلاقات المكانية (داخل - خارج - بين)

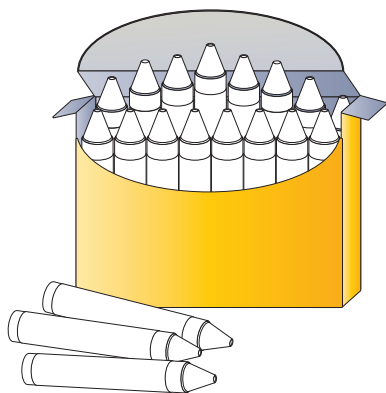
Spatial Relationships (Inside - Outside - Between)




١ لونِ التي تقع داخل .



٢ لونِ الذي يقع خارج .



١٦ لَوْنِ الشَّيْءِ الَّذِي يَقَعُ بَيْنَ.



١٧ ضَعْ عَلامَةَ عَلَى الْأَشْيَاءِ الَّتِي تَقَعُ فِي الْدَاخِلِ.





١٨ ضَعْ عَلامَةَ عَلَى الْأَشْيَاءِ الَّتِي تَقَعُ فِي الْخَارِجِ.





٦ أُرْسَمَ دَاخِلَ



٧ أُرْسَمَ خَارِجَ



٨ أُرْسَمَ بَيْنَ

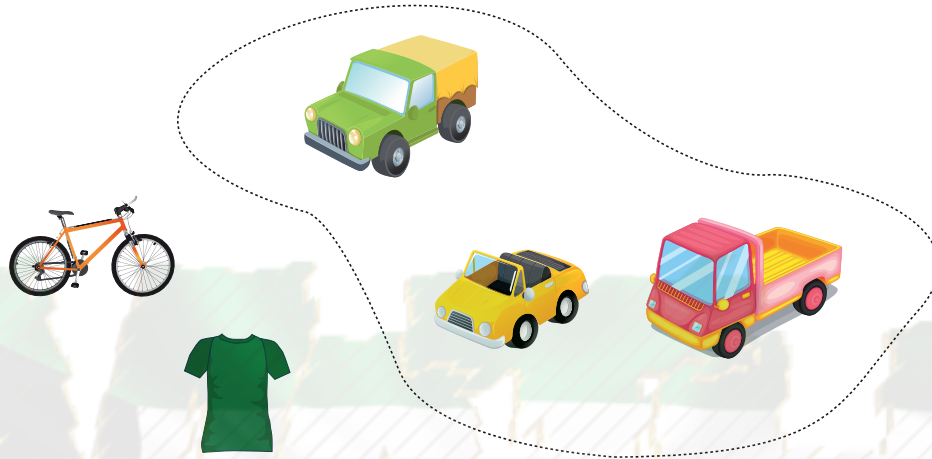




التَّصْنِيفُ وَفَقَّ خَاصِّيَّةٍ وَاحِدَةٍ

Classification Using One Property

حَوِّطِ السِّيَّارَاتِ.



١ حَوِّطِ الْكُرَاتِ.



٢ حَوِّطِ الْكُرَاسِيِّ.



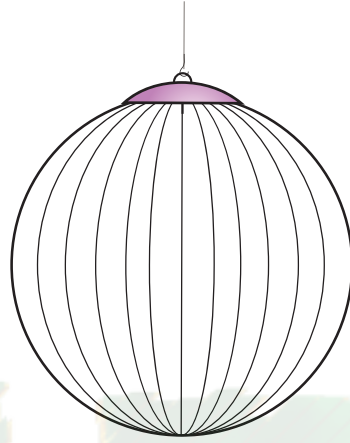
٣ حوِّطُ أَدَوَاتِ النَّظَافَةِ.




٤ حوِّطِ الْأَشْيَاءَ الْحَمْرَاءَ.



٥ صل كل حيوان بخط إلى داخل .



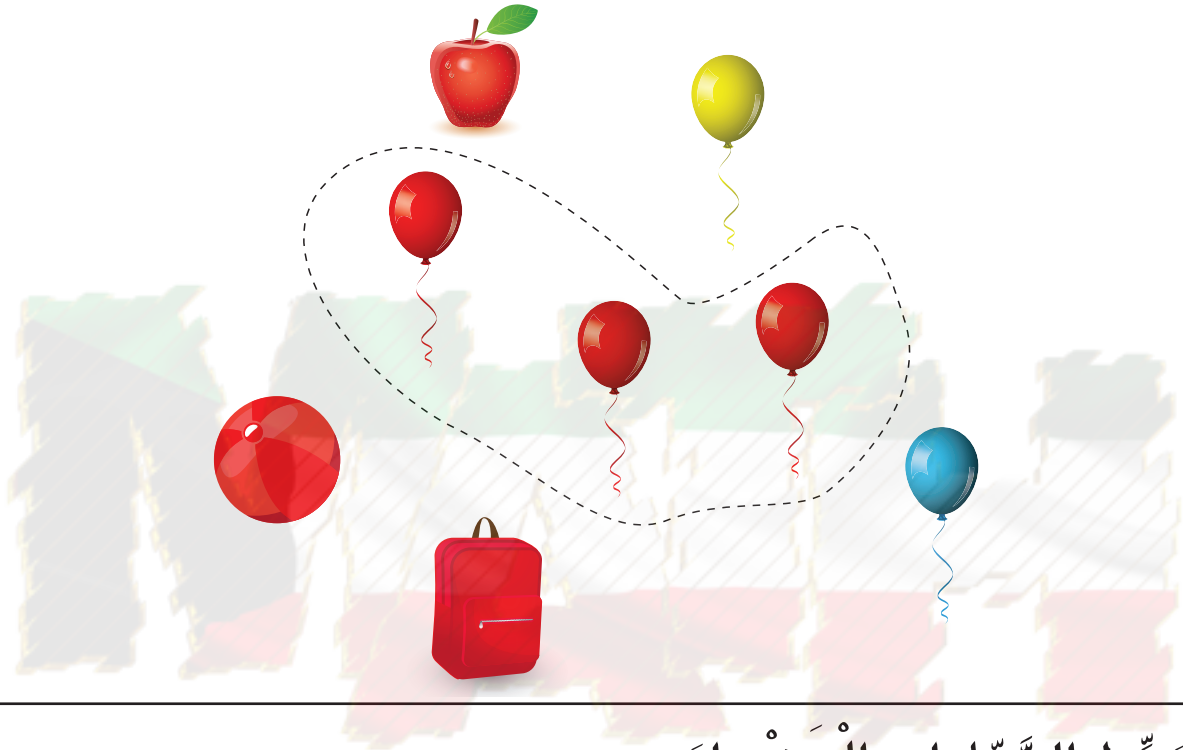
٦ صل كل البالونات بخط.




التَّصْنِيفُ وَفَقَّ خَاصِّيَّتَيْنِ

Classification Using Two Properties

حَوِّطِ الْبَالُونَاتِ الْحَمْرَاءَ.



١ حَوِّطِ السِّيَّارَاتِ الْخَضْرَاءَ.



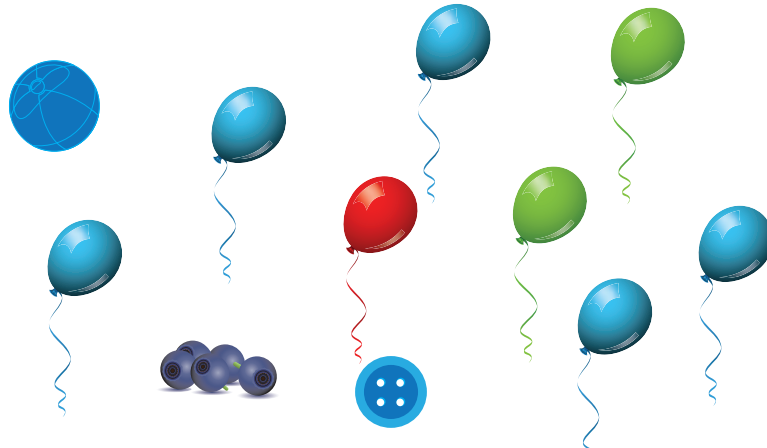
١ حَوِّطْ حَيَوَانَاتِ الْحَظِيرَةِ.



٢ حَوِّطِ الْأَزْرَارَ الصَّفْرَاءَ.



٣ حِصِّلْ كُلَّ الْبَالُونَاتِ الزَّرْقَاءِ بِخَطِّ.





ضع علامة X على الشيء الذي لا ينتمي إلى المجموعة.



المقارنة (صغير - كبير)

الدرس
٧-١


Comparing (Small - Big)




كبير

صغير

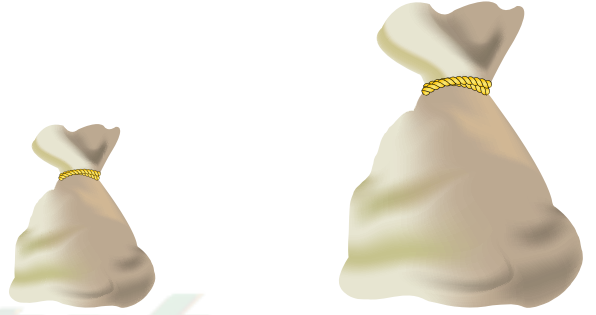
ضع علامة ✓ على الشيء الكبير.



ضع علامة ✓ على الشيء الصغير.



٣ حوِّطِ الأشياءِ الـ كَبِيرَةَ.



٤ صِلِ البالوناتِ الـ كَبِيرَةَ بِخَطِّ.



والأزرار الكبيرة



لوّن الأزرار الصغيرة باللون



باللون

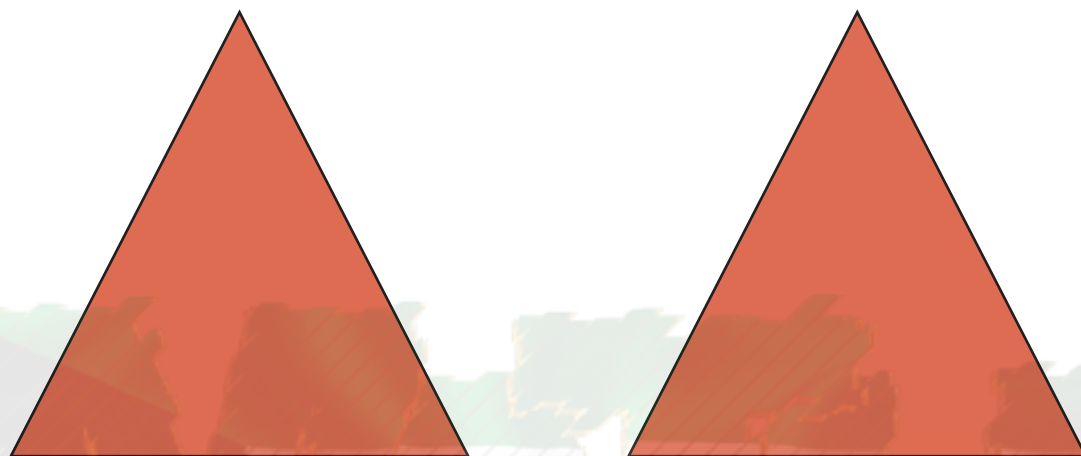


أكمل النمط.


KuwaitMath.com



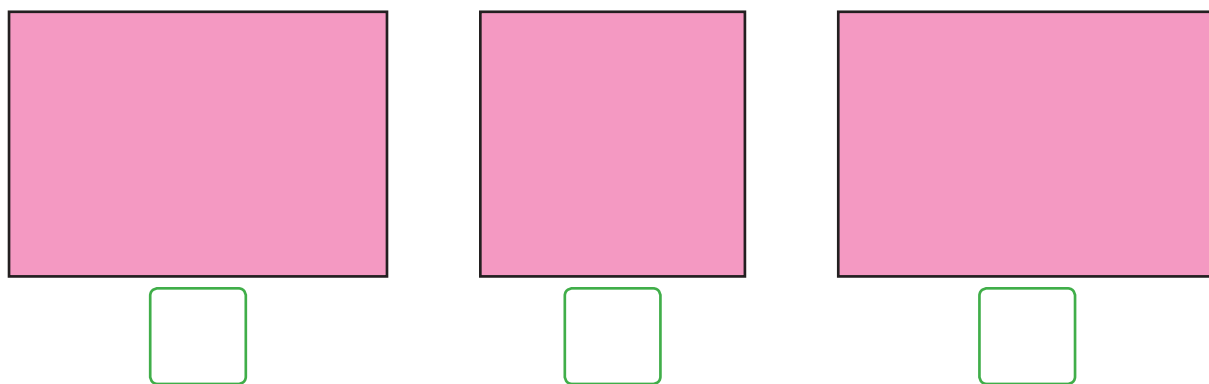
هذان شكلان متطابقان.



ضع علامة ✓ على الشكلين المتطابقين.




ضع علامة ✓ على الشكل الذي لا يطابق.



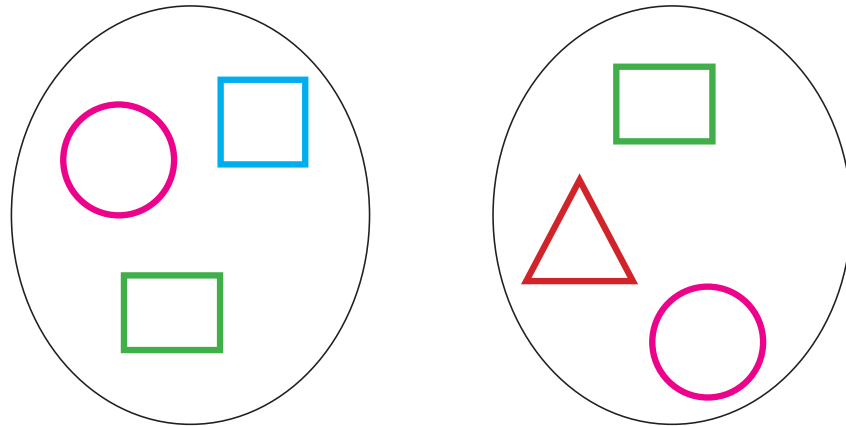
٣ حوِّط الأشياء الـ مُتطابِّقة.



٤ صل الأشياء الـ مُتطابِّقة بِخَطِّ.




٥ صل الأشكال الـ مُتطابِّقة.



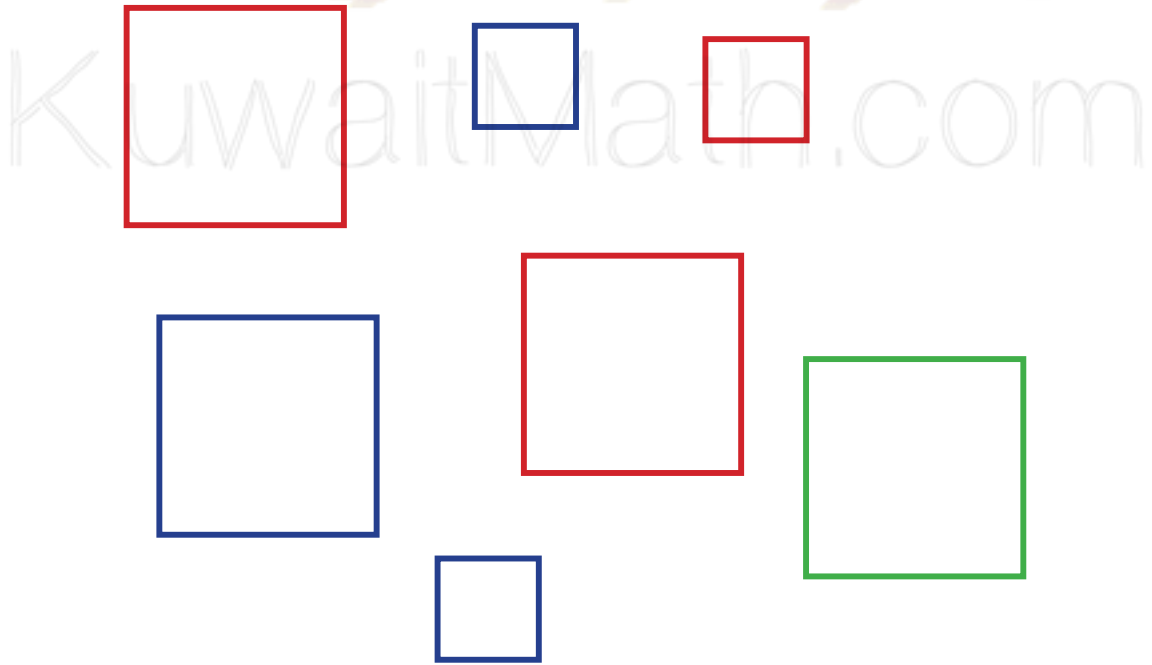
التَّصْنِيفُ حَسَبَ الشَّكْلِ وَاللَّوْنِ وَالْحَجْمِ

Classification Based on Form, Colour and Size

تَمَّ التَّصْنِيفُ حَسَبَ الشَّكْلِ وَاللَّوْنِ وَالْحَجْمِ.





حَوِّطِ الْمُرَبَّعَاتِ الْكَبِيرَةَ الْحُمْرَاءَ.



١ حوِّطِ السِّيَّارَاتِ الصَّغِيرَةَ الصَّفْرَاءَ.



٢ حوِّطِ الكُرَاتِ الكَبِيرَةَ الحَمْرَاءَ.



مُراجِعةُ الوَحْدَةِ الأولى

مفاهيم أساسية لفهم فكرة الأعداد الكليّة

1 ضَعْ عَلامَةَ ✓ عَلَى الأَشْيَاءِ فَوْقَ .




2 ضَعْ عَلامَةَ ✓ عَلَى الأَشْيَاءِ تَحْتَ .



3 ضَعْ عَلامَةَ ✓ عَلَى الَّذِي يَقَعُ فِي الأَمَامِ .



٤ ضَعْ عَلامَةً عَلَى الَّذِي يَقَعُ فِي الْخَلْفِ.



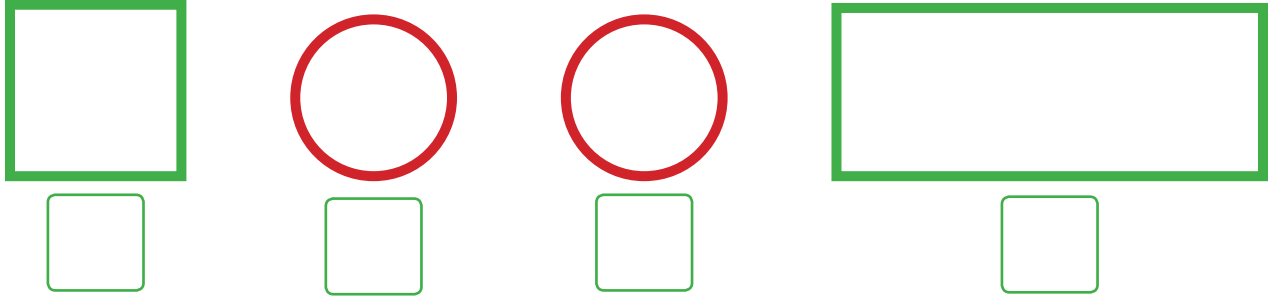
٥ ارْسُمْ مَوْضِعَ الْكُرَّةِ إِذَا تَحَرَّكَتْ إِلَى الْأَمَامِ.



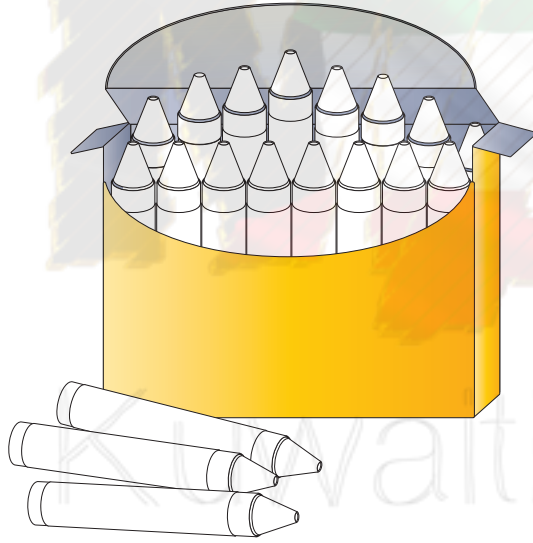
٦ ارْسُمْ مَوْضِعَ الْكُرَّةِ إِذَا تَحَرَّكَتْ إِلَى الْخَلْفِ.



٧ ضَعْ عَلَامَةَ ✓ عَلَى الْأَشْكَالِ الَّتِي مُمْتَابِقَةٌ.




٨ لَوِّنِ الَّذِي يَمُوتُ فِي الْبَاطِنِ بِاللَّوْنِ الَّذِي يَمُوتُ فِي الْخَارِجِ بِاللَّوْنِ الَّذِي يَمُوتُ فِي الْبَاطِنِ بِاللَّوْنِ الَّذِي يَمُوتُ فِي الْخَارِجِ بِاللَّوْنِ




٩ لَوِّنِ الْكُرَّاتِ الَّتِي تَمُوتُ بَيْنَ اللَّوْنِ الَّذِي تَمُوتُ بَيْنَ اللَّوْنِ الَّذِي تَمُوتُ بَيْنَ اللَّوْنِ



لوّن □ اذ كَبِيرَ بِاللَّوْنِ .



حوّطِ △ اذ صَّغِيرَ .



حوّطِ الأزرارَ الصَّغِيرَةَ الزَّرْقَاءَ .

